


カンタン★ハチカチマスク


の つくりかた

① < よういするもの >




- ハンカチ 1まい
- ハアゴム 2コ


②



ハンカチを
半分に折ります

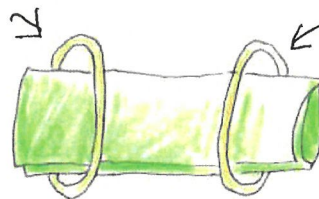


③




もう半分に
折ります

④

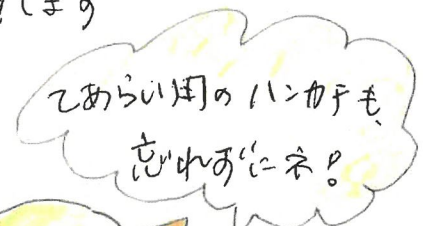


ハアゴムを
左右から通します


⑤



両端を真中にむけて
折ります



⑥



折り込んだ側を、口元にあてます。
★お顔のサイズにあわせて、ハンカチの幅を調整してくださいね♪